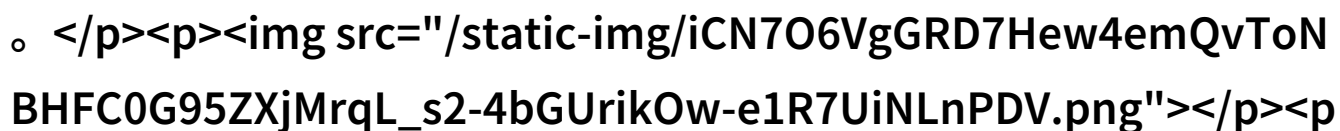


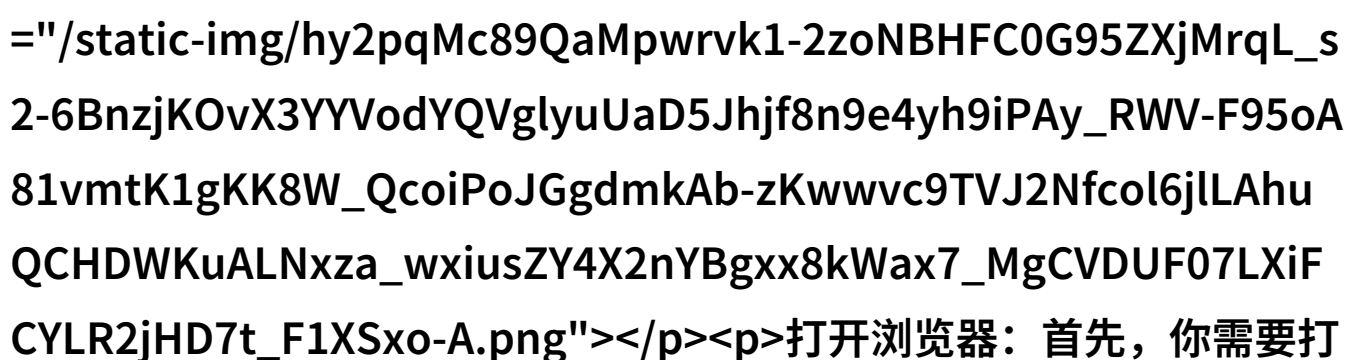
主题我来教你如何一夜之间下载忘忧草HD

在这个快节奏的世界里，每个人都渴望找到一片属于自己的忘忧之地。在网络海洋中，一个名为“忘忧草”的神秘平台悄然兴起，它承诺能够满足人们对高质量电影资源的追求。今天，我就来教你如何轻松下载“忘忧草HD电影高清完整版”，让你的影视观影之旅变得更加精彩。



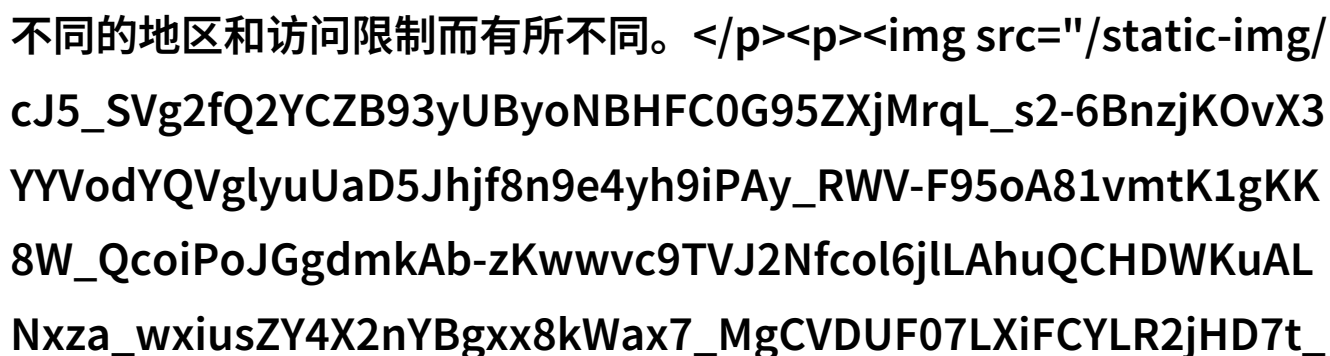
首先，你需要准备一个稳定的互联网环境，因为高清电影的下载速度是相当快速的。但请记住，这些资源通常是由用户上传的，所以确保你下载的是合法版权内容非常重要。如果遇到任何版权问题，请自行处理。

接下来，我们要讲解一下具体操作步骤：



打开浏览器：首先，你需要打开一个支持高速下载的网页浏览器，比如Google Chrome或Mozilla Firefox。

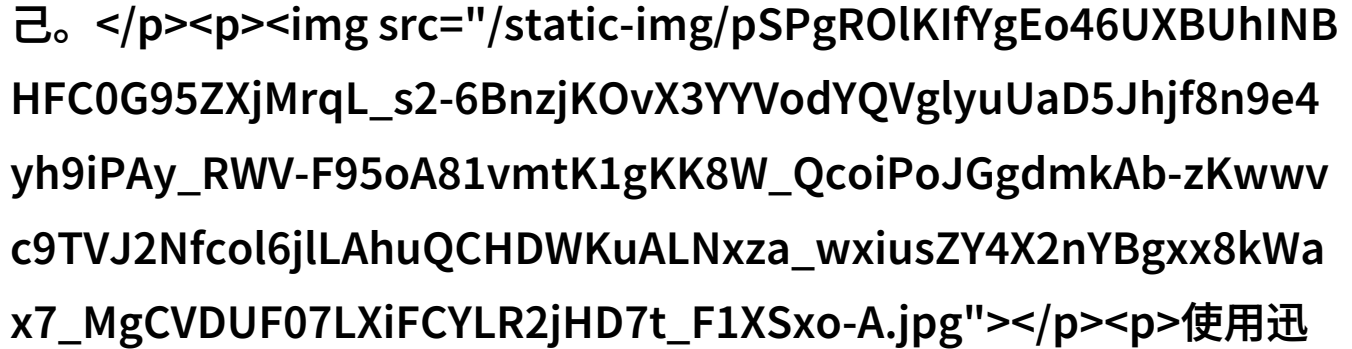
访问“忘忧草”网站：输入“forget grass HD movie download”（注意这是模拟搜索关键词，实际操作时应根据实际情况调整）在搜索引擎中查找，然后点击进入相应页面。这一步可能会因为不同的地区和访问限制而有所不同。



选择HD版本：一旦进入了平台，你将看到各种不同的电影选项。寻找那些标记为“HD”或者“720p/1080p”的小图标，这意味着这些视频已经被优化到了高清水平，保


证了画质不会失真。

开始下载：选择好你的心仪作品后，点击相应链接进入播放页面。在这里，一般会有几个可供选择的服务器和多种格式，如MP4、MKV等。你可以根据自己的需求来决定哪个更适合自己的。



使用迅雷等工具加速下载：如果你想要加快下载速度，可以考虑使用迅雷或者其他类似的文件传输软件，它们能够帮助你分块并且加速整个过程，使得下单加载更快捷一些。

检查文件完整性：为了避免因不完整导致无法播放的问题，最好在完成所有部分后，用MD5校验工具进行确认，以确保文件无误无缺，并能顺利观看到结尾。



享受你的高清大片吧！最终，当一切准备就绪之后，只需简单地点击播放按钮，让那份充满爱与梦想的声音与画面带给你最纯粹的情感体验。此刻，是时候沉醉于那些美妙又细腻的情景了！

总结来说，“忘忧草HD电影高清完整版”的获取并不复杂，只要遵循上述步骤即可。不过，请务必保持法律意识，不参与任何非法活动哦。每一次探索，都值得我们去珍惜和尊重，那些真正愿意分享知识与乐趣的人才是我们永远不变的心灵港湾。

[下载本文pdf文件](/pdf/773361-主题我来教你如何一夜之间下载忘忧草HD电影高清完整版.pdf)