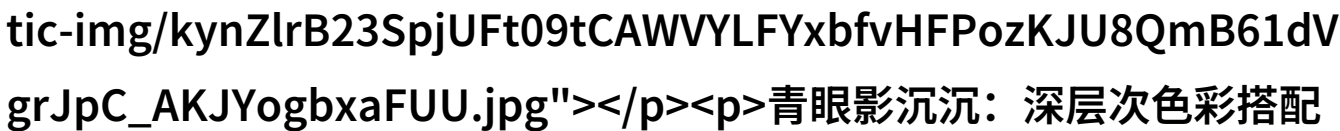
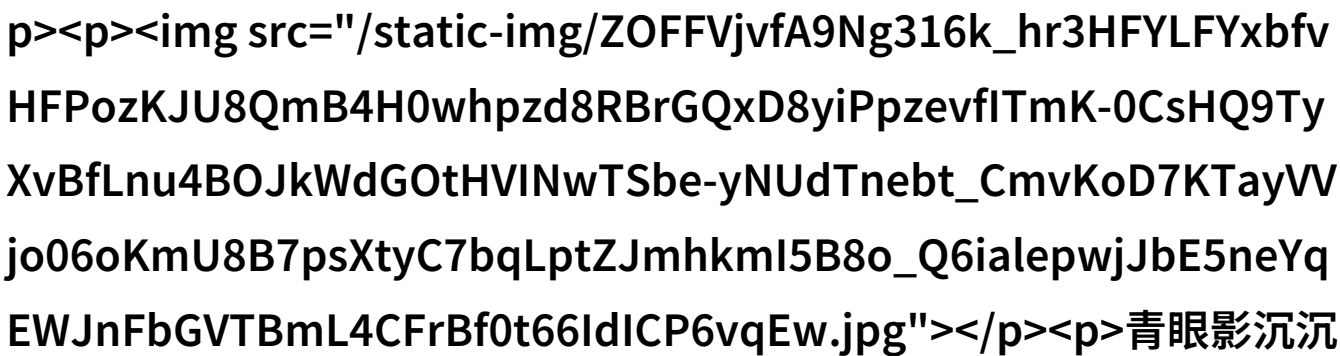


沉沉青眼影探索深邃妆容的艺术

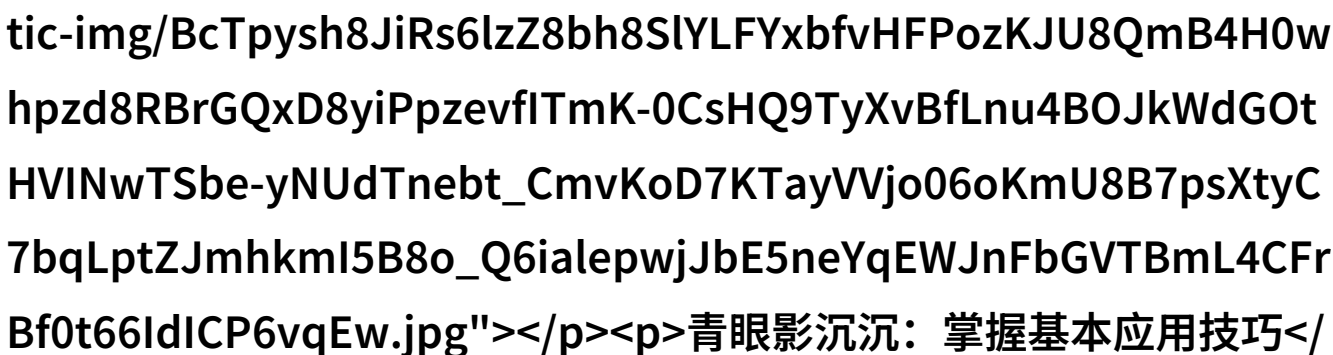
在世界繁华之中，青眼影如同一抹淡淡的墨水，在人们脸上轻轻地勾勒出一种深邃而神秘的美。它不仅是一种颜色，更是对女性内心世界的一种映射，是她独特情感表达的一种方式。

青眼影沉沉：深层次色彩搭配技巧

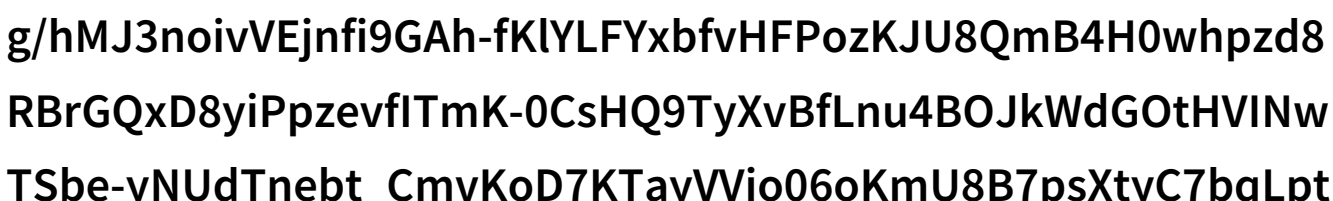
在选择和搭配时，需要注意颜色的层次感和对比度，以达到既显得饱满又不失清新的效果。浅透明质地可以作为基础色，而带有微粒或光泽质地则适合用来点缀或高光部位，使整个妆容更加立体。

青眼影沉沉：如何正确使用工具

选择合适的手持工具，比如毛刷、蜡笔等，对于精细操作至关重要。而且，不要忽视了修饰步骤中的清洁工作，这样才能保证每一次涂抹都能呈现最佳效果。

青眼影沉沉：掌握基本应用技巧

对于初学者来说，学会从内往外逐步推进，每一步都要仔细检查是否符合自己的预期。如果感到困难，可以尝试模仿专业人士的动作或者视频教程，这将大大提高学习效率。



ZJmhkml5B8o_Q6ialepwjJbE5neYqEWJnFbGVTBmL4CFrBf0t66IdICP6vqEw.jpg"></p><p>青眼影沉_sinkinkaiyinjiu_探究不同面型适宜性</p><p>不同面型的人群，其适宜的妆容风格也有所区别。在应用青眼影时，要根据自己的面型进行调整，比如圆润面形可以通过较为冷静、干净的线条来平衡轮廓，而长方形则可以运用更为柔软和温暖的阴影来增加魅力。</p><p></p><p>青eyei_sen_sen_注重个人特色与个性化定制</p><p>每个人都是独一无二的，所以在挑选和使用青眼影时，也应考虑到个人的肤色、瞳孔大小以及日常生活习惯，将其融入到日常妆容中，从而展现出最真实最自信的一面。</p><p>青eyei_sen_sen_培养专业精神与持续学习态度</p><p>学会不断更新知识库，无论是在新产品发布还是最新趋势出现，都要及时了解并采纳。这对于提升自己在朋友圈中的影响力以及保持竞争力的核心意义重大。</p><p>下载本文pdf文件</p>